

Antall pasienter totalt

19



Gjennomsnittlig liggetid

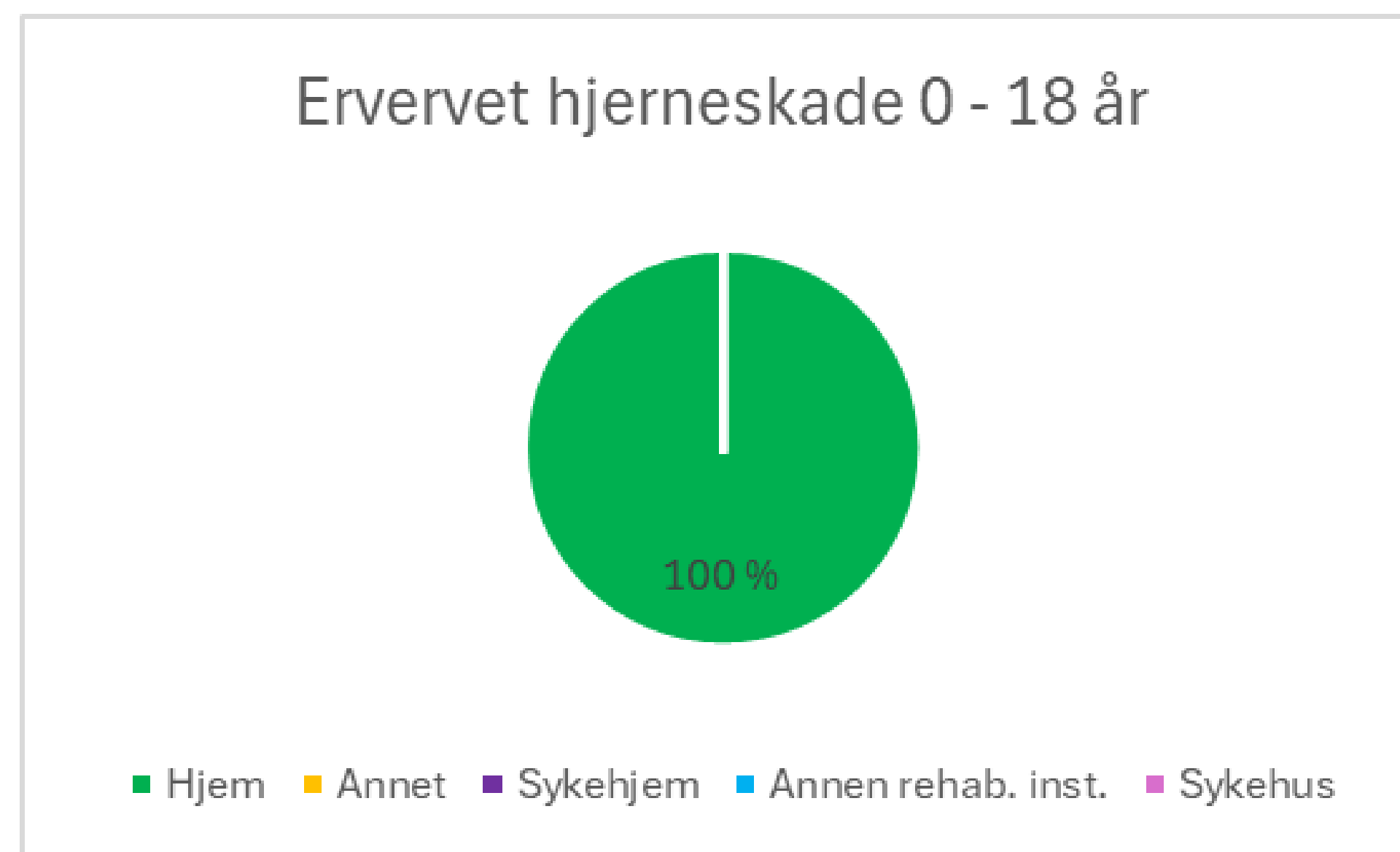
0-18 år

47 døgn

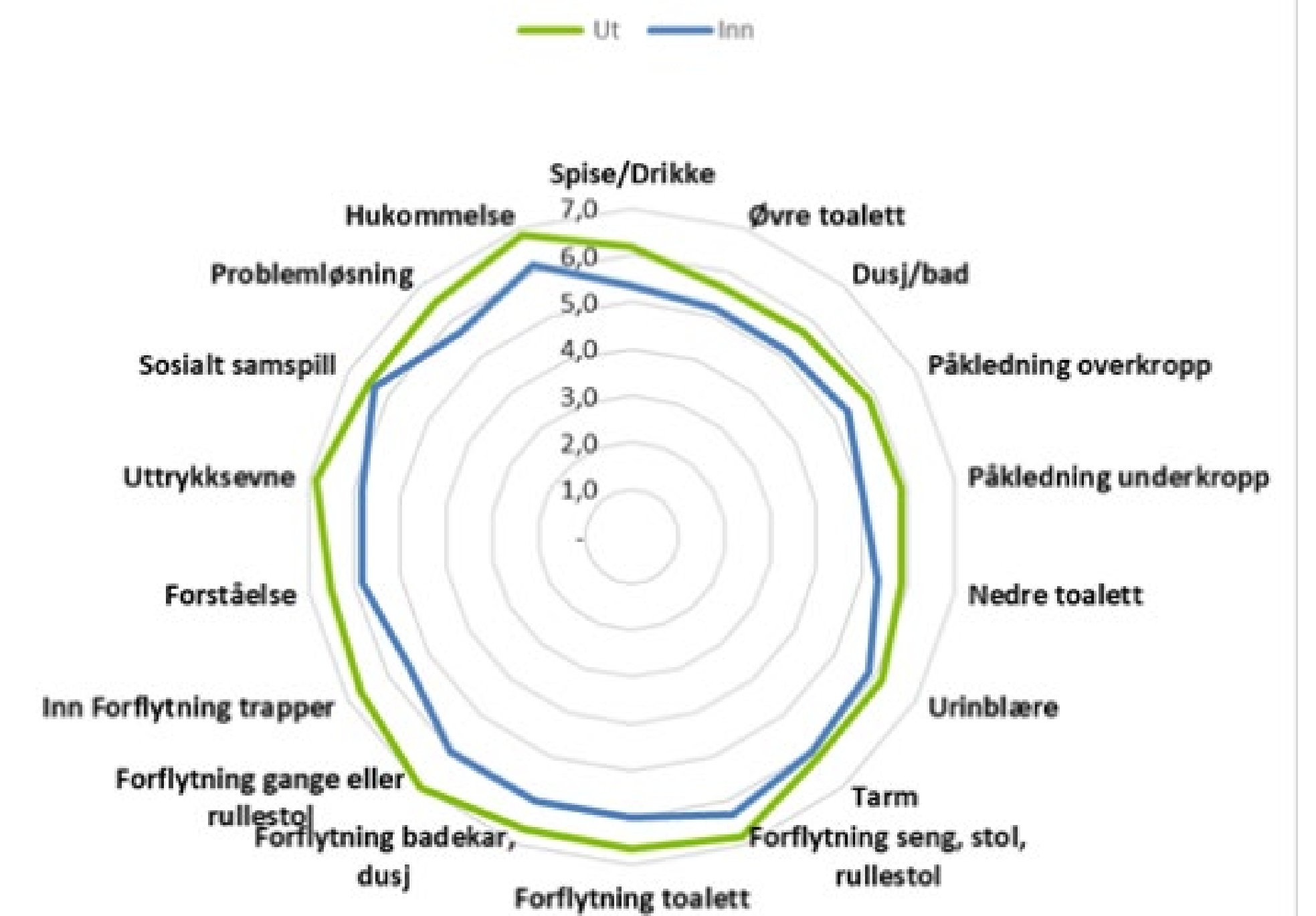


Utskrevet til

0-18 år



Rehabiliteringsprogram for ervervet hjerneskade-
Primær - Barn 0-18 N 6



FIM™- Functional independence measurement (funksjonsmåling)

Viser pasientenes grad av selvstendighet til ulike funksjonsområder fysisk og kognitivt. Grafen viser funksjonsforbedring fra innleggelse (blå sirkel) til utskrivelse (grønn sirkel).

Pasienttilfredshet

96 %

Hvor fornøyd er du med oppholdet?

Andel som svarte «i stor grad» eller i «svært stor grad» fornøyd.

98 %

Har du følt deg trygg mens du har vært her?

Andel som svarte «i stor grad» eller i «svært stor grad» fornøyd.

Ryggmargsskade og multitraume, barn og unge

Antall pasienter totalt

14



Gjennomsnittlig liggetid

0-18 år

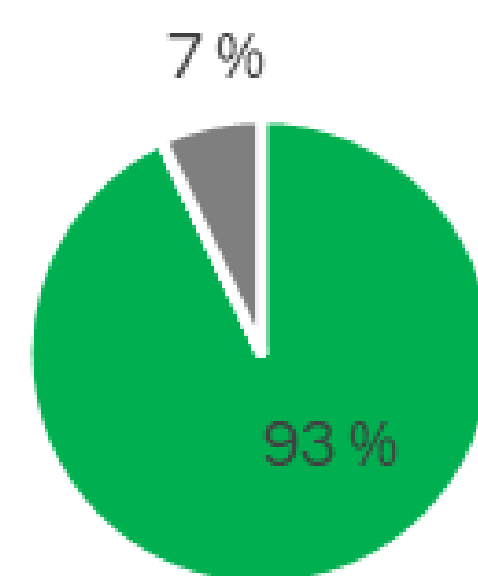
68 døgn



Utskrevet til

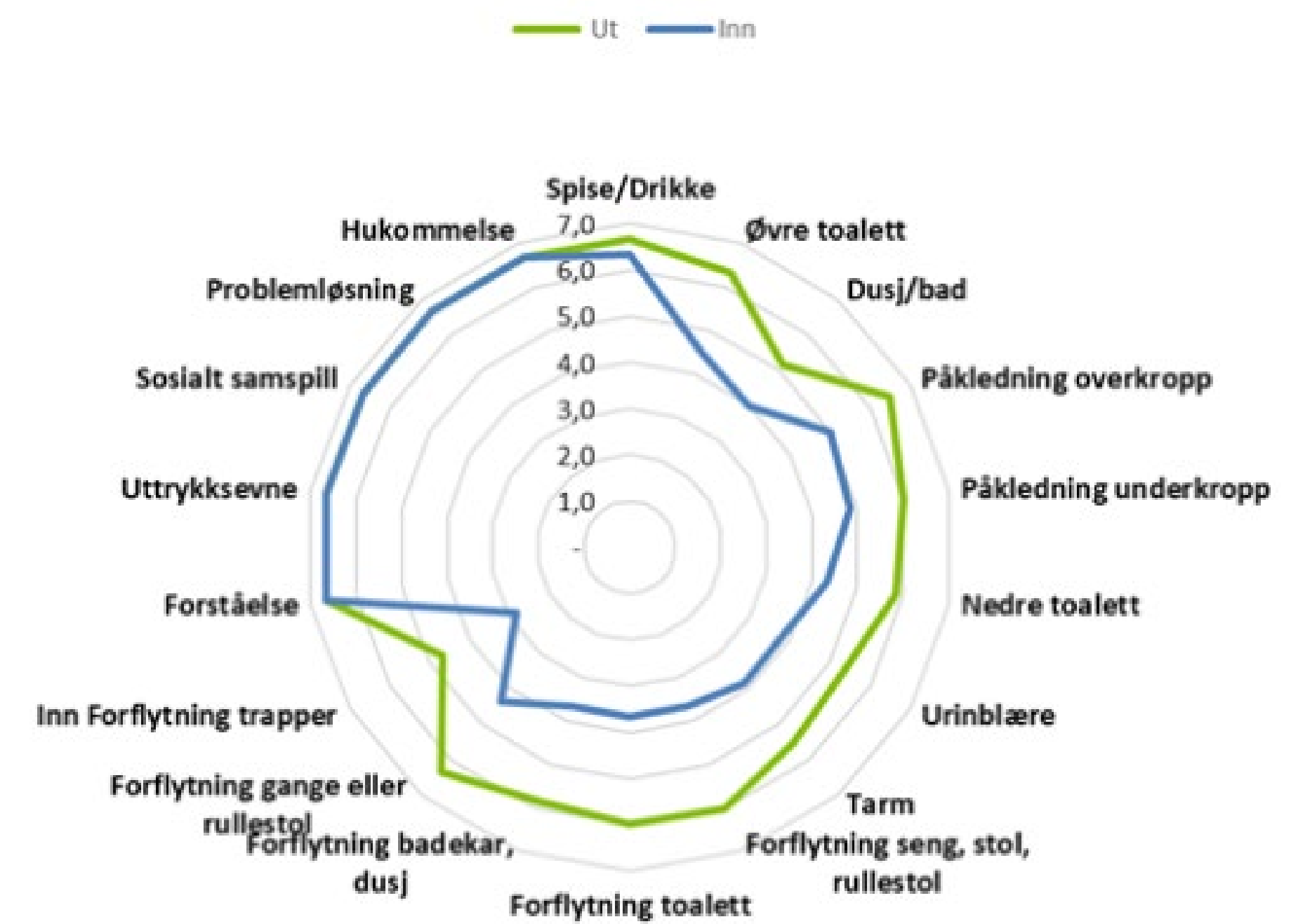
0-18 år

Ryggmargsskade og multitraume
0 - 18 år



■ Hjem ■ Annet ■ Sykehjem ■ Annen rehab. inst. ■ Sykehus

Rehabiliteringsprogram for ryggmargsskade og multitraume – Primær - Barn 0-18 N 6



FIM™- Functional independence measurement (funksjonsmåling)

Viser pasientenes grad av selvstendighet til ulike funksjonsområder fysisk og kognitivt. Grafen viser funksjonsforbedring fra innleggelse (blå sirkel) til utskrivelse (grønn sirkel).

Pasienttilfredshet

96 %

Hvor fornøyd er du med oppholdet?

Andel som svarte «i stor grad» eller i «svært stor grad» fornøyd.

98 %

Har du følt deg trygg mens du har vært her?

Andel som svarte «i stor grad» eller i «svært stor grad» fornøyd.

Hjerneslag, voksne primærrehabilitering

Antall pasienter

119

Gjennomsnittsalder

53 år

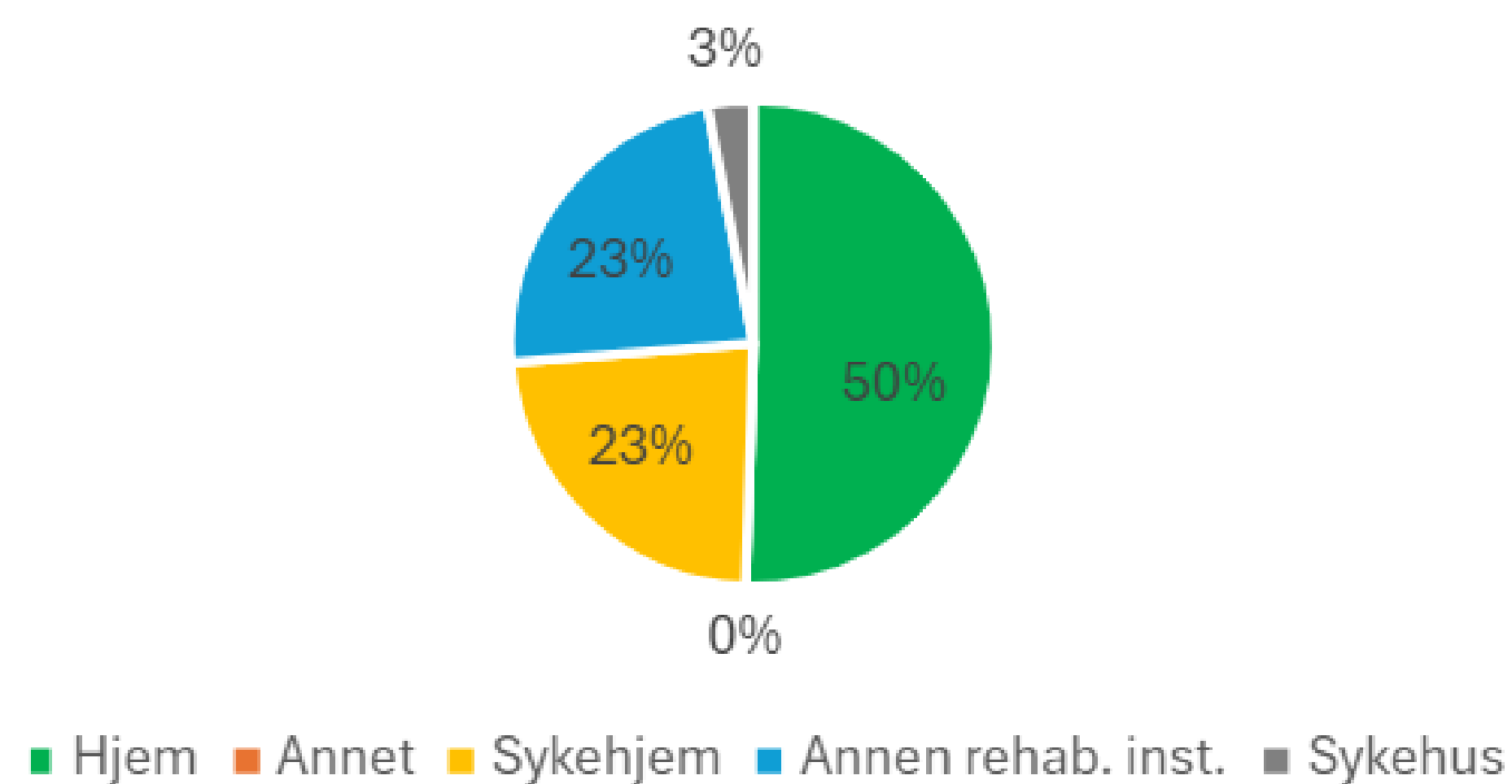
Gjennomsnittlig liggetid

48 døgn



Utskrevet til

Hjerneslag - voksen



Rehabiliteringsprogram for hjerneslag – Primær - Voksen N 60



FIM™- Functional independence measurement (funksjonsmåling)

Viser pasientenes grad av selvstendighet til ulike funksjonsområder fysisk og kognitivt. Grafen viser funksjonsforbedring fra innleggelse (blå sirkel) til utskrivelse (grønn sirkel).

Pasienttilfredshet

91 %

Alt i alt, er du fornøyd med tilbudet du fikk på Sunnaas sykehus?

Andel som svarte «i stor grad» eller i «svært stor grad» fornøyd.

89 %

Har du følt deg trygg under oppholdet?

Andel som svarte «i stor grad» eller i «svært stor grad» fornøyd.

Ryggmargsskade, voksne primærrehabilitering

Antall pasienter

84

Gjennomsnittsalder

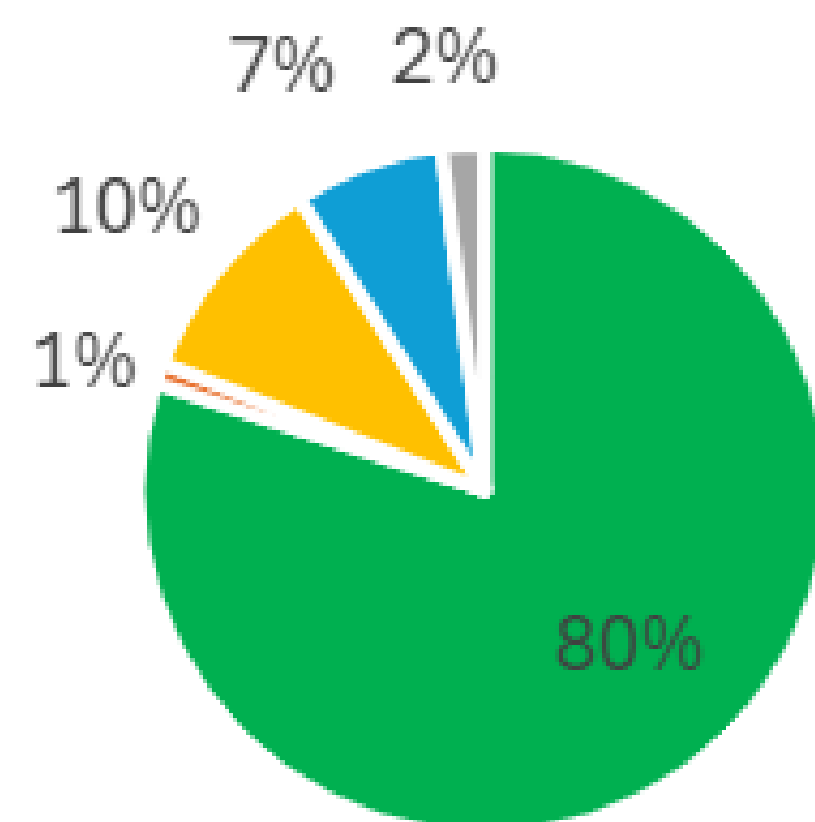
55 år

Gjennomsnittlig liggetid

62 døgn

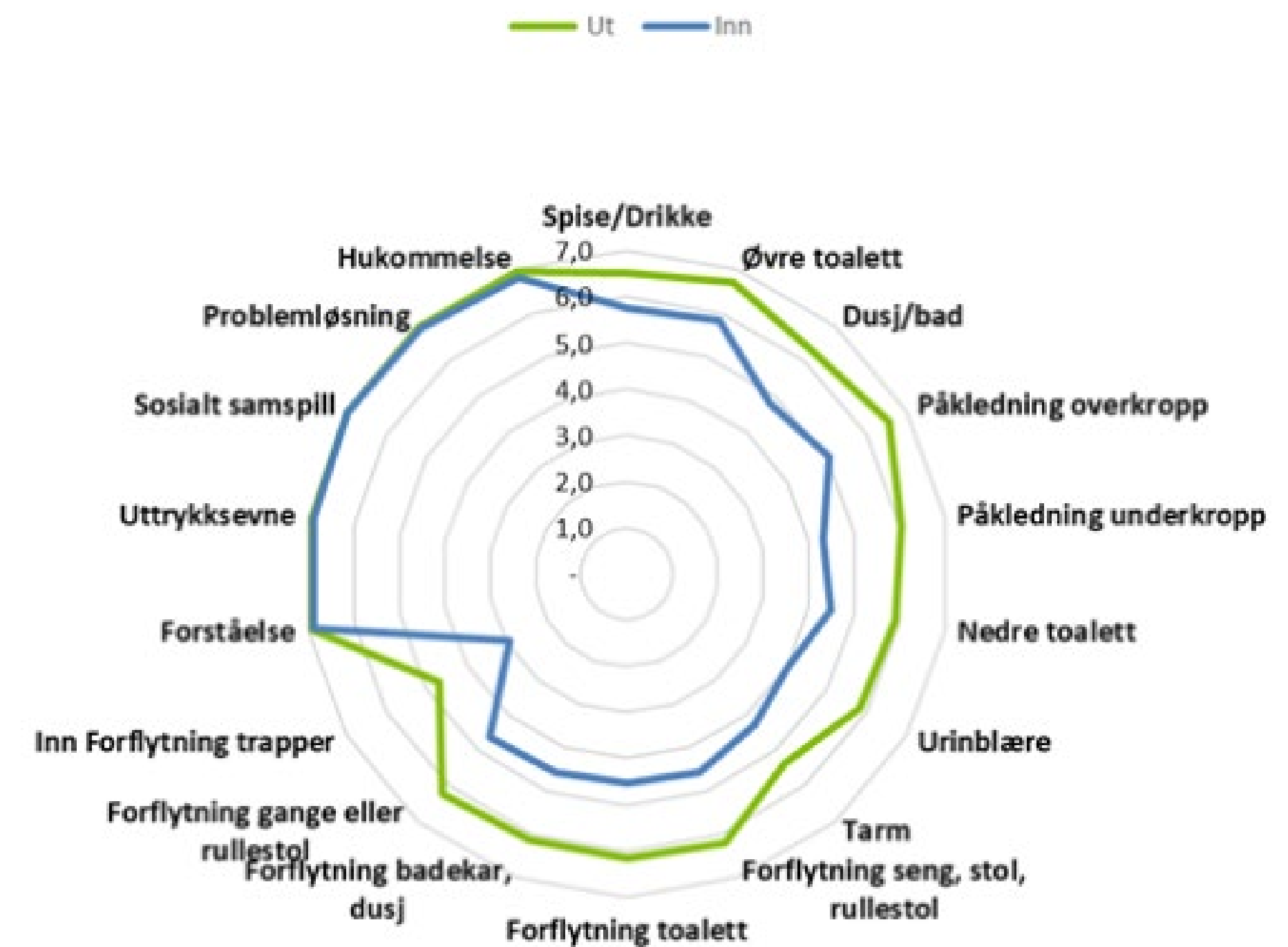


Utskrevet til



■ Hjem ■ Annet ■ Sykehjem ■ Annen rehab. inst. ■ Sykehus

Rehabiliteringsprogram for ryggmargsskade – Primær - Voksen N 25



FIM™- Functional independence measurement (funksjonsmåling)

Viser pasientenes grad av selvstendighet til ulike funksjonsområder fysisk og kognitivt. Grafen viser funksjonsforbedring fra innleggelse (blå sirkel) til utskrivelse (grønn sirkel).

Pasienttilfredshet

95 %

Alt i alt, er du fornøyd med tilbudet du fikk på Sunnaas sykehus?

Andel som svarte «i stor grad» eller i «svært stor grad» fornøyd.

94 %


Har du følt deg trygg under oppholdet?

Andel som svarte «i stor grad» eller i «svært stor grad» fornøyd.


Ryggmargsskade – kontroll og oppfølging, voksne

Antall pasienter

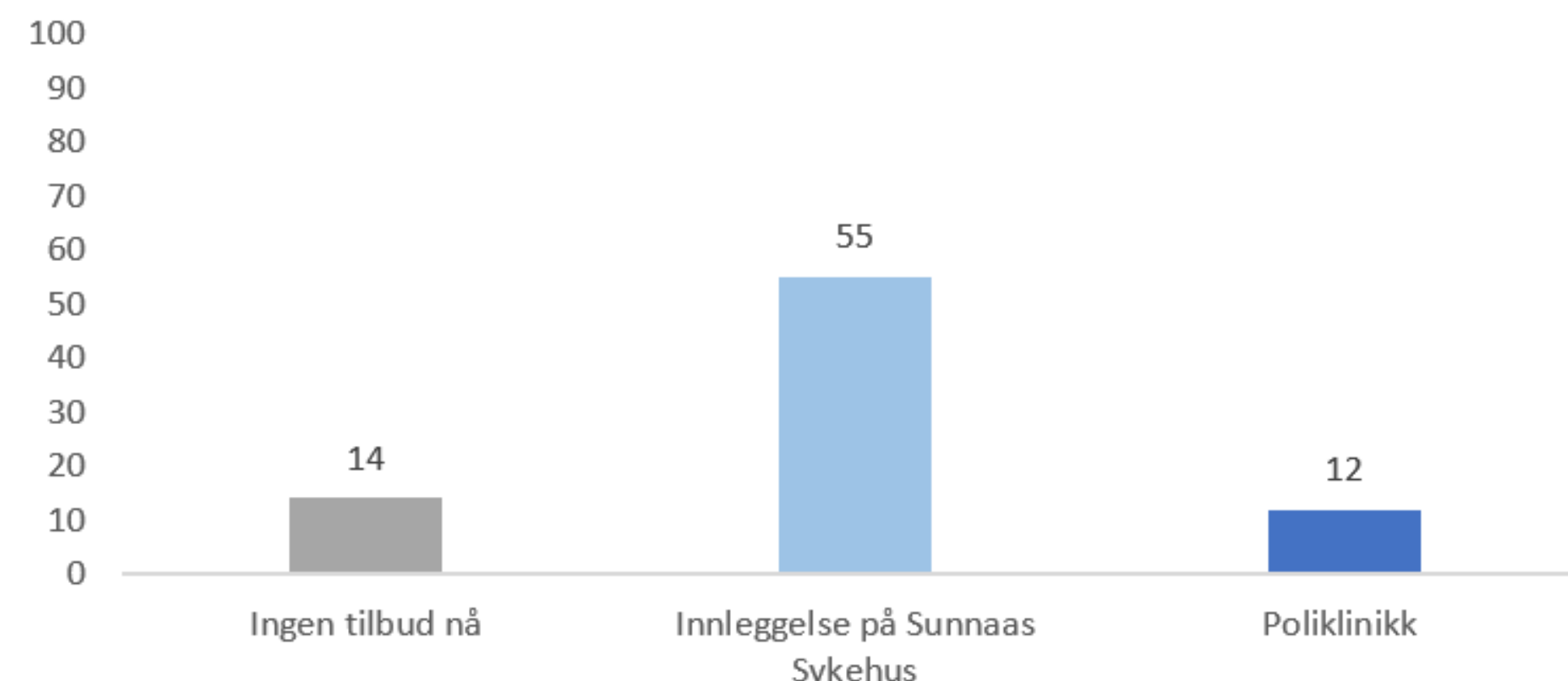
476



Liggedøgn: **varierer fra 1 – 10 dager**




"Rett pasient, til rett tid, til rett sted"
Pasientenes ønske om tilbud
desember 23 - mars 24



Tallene er hentet fra kvalitetsrapport 2023. Rapporten kan du lese på www.sunnaas.no/kvalitet-og-pasientsikkerhet
Ved spørsmål, ta kontakt med avdelingsleder.

Pasienttilfredshet



95 %

Alt i alt, er du fornøyd med tilbudet du fikk på Sunnas sykehus?

Andel som svarte «i stor grad» eller i «svært stor grad» fornøyd.

97 %

Har du følt deg trygg under oppholdet?

Andel som svarte «i stor grad» eller i «svært stor grad» fornøyd.

90 %

Samsvarte vårt tilbud med dine forventninger?

Andel som svarte «i stor grad» eller i «svært stor grad» fornøyd.

Lettere til moderate kognitive følgervirkninger, voksne

Antall pasienter

150

Gjennomsnittsalder

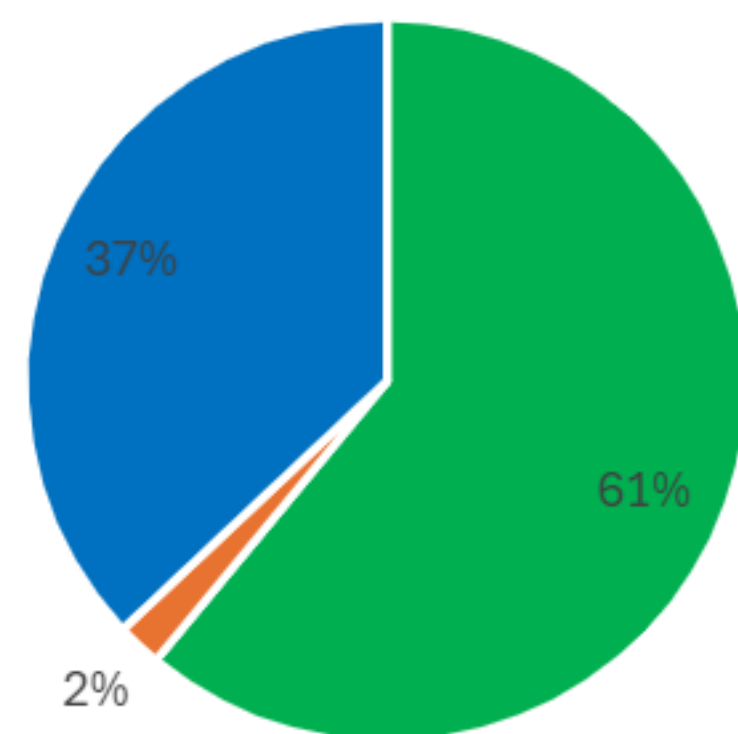
46 år

Gjennomsnittlig liggetid

31 døgn




Poliklinikk - totalt 1948 konsultasjoner



■ Andel VK ■ Andel Telefon ■ Andel fysisk oppmøte

Pasienttilfredshet

98 %



Alt i alt, er du fornøyd med tilbudet du fikk på Sunnaas sykehus?

Andel som svarte «i stor grad» eller i «svært stor grad» fornøyd.

95 %

Samarbeidet teamet ditt godt med deg om din utskrivelse?

Andel som svarte «i stor grad» eller i «svært stor grad» fornøyd.

98 %

Har du følt deg trygg under sykehusoppholdet?

Andel som svarte «i stor grad» eller i «svært stor grad» fornøyd.

Multitraume, nevrologi og brannskade, voksne

Antall pasienter

77
primærpasienter

Gjennomsnittsalder

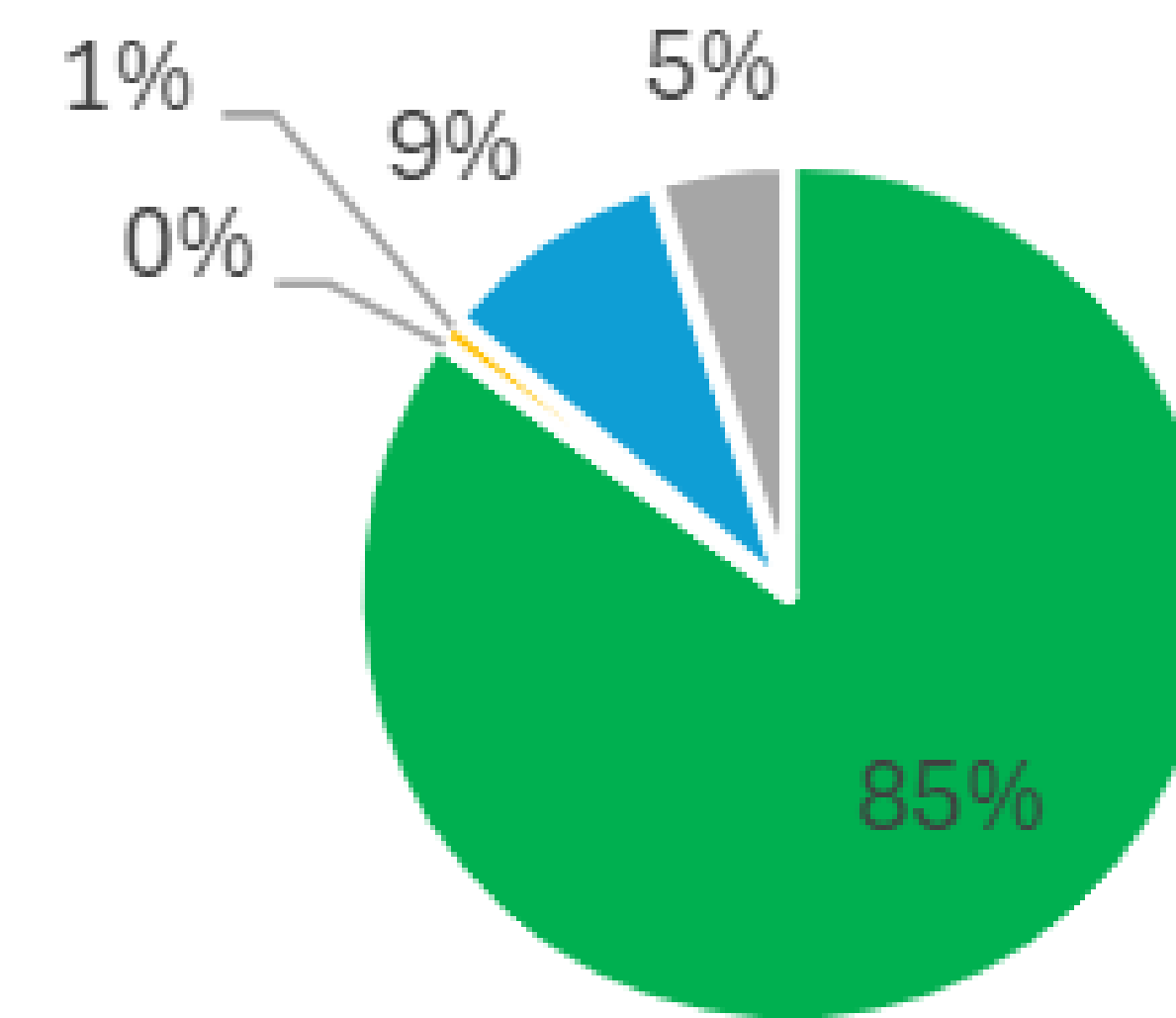
42 år

Gjennomsnittlig liggetid

68 døgn



Utskrevet til



■ Hjem ■ Annet ■ Sykehjem ■ Annen rehab. inst. ■ Sykehus

Dager fra skade til
innleggelse
primærrehabilitering

Median: 39

Pasienttilfredshet

95 %

Er du fornøyd med
oppholdet?

Andel som svarte «i stor grad» eller
i «svært stor grad» fornøyd.

92 %

Samarbeidet teamet ditt godt
med deg om din utskrivelse?

Andel som svarte «i stor grad» eller
i «svært stor grad» fornøyd.

96 %

Har du følt deg trygg
under oppholdet?

Andel som svarte «i stor grad» eller
i «svært stor grad» fornøyd.

Utdrag fra kvalitetsrapport 2023

Traumatiske hjerneskader, voksne

Antall pasienter

66

Gjennomsnittsalder

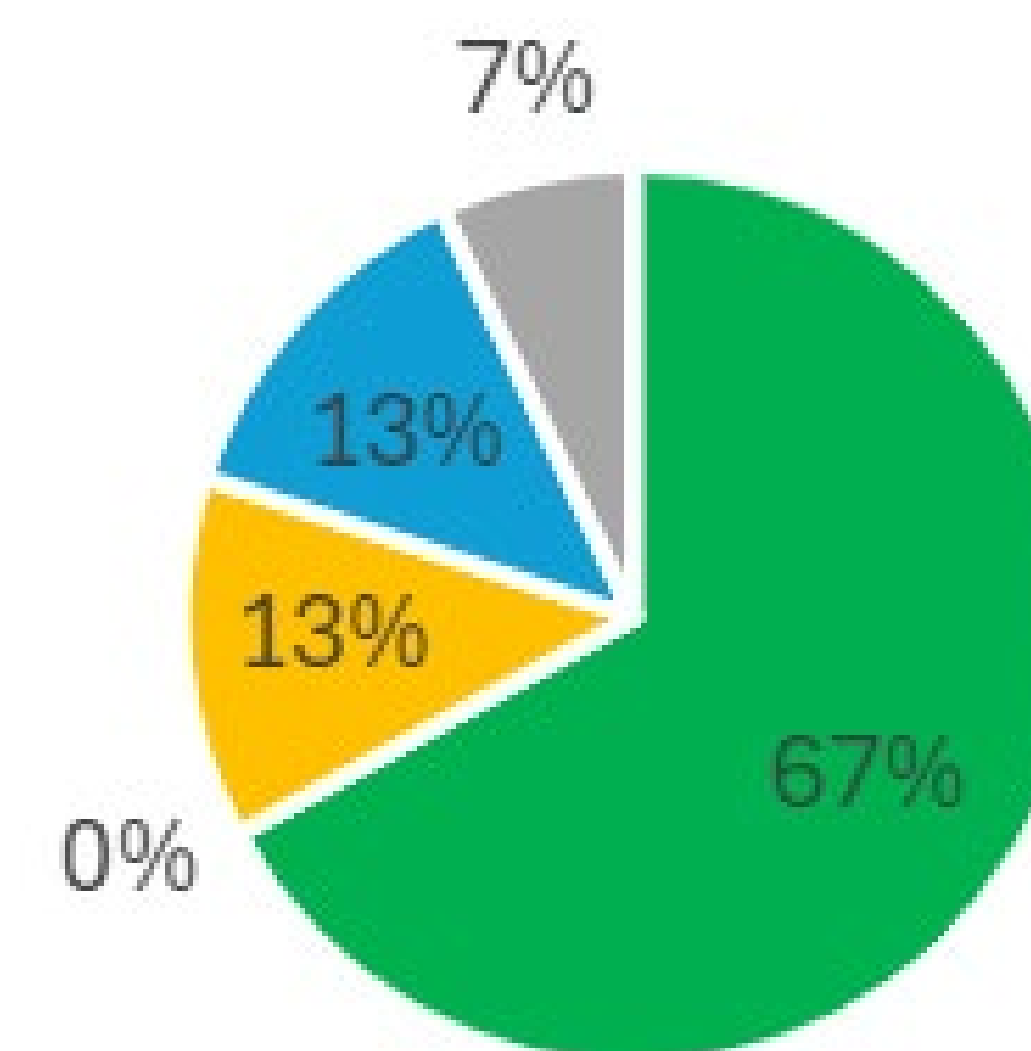
50 år

Gjennomsnittlig liggetid

59 døgn



Utskrevet til



■ Hjem ■ Annet ■ Sykehjem ■ Annen rehab. inst. ■ Sykehus

Dager fra skade til
innleggelse
primærrehabilitering

Median: 35

Pasienttilfredshet

91 %

Er du fornøyd med
oppholdet?

Andel som svarte «i stor grad» eller
i «svært stor grad» fornøyd.

94 %

Samarbeidet teamet ditt godt
med deg om din utskrivelse?

Andel som svarte «i stor grad» eller
i «svært stor grad» fornøyd.

98 %

Har du følt deg trygg
under oppholdet?

Andel som svarte «i stor grad» eller
i «svært stor grad» fornøyd.

Avdeling for funksjonsvurdering

Program spesifikk	Gjennomført	Unike pas.	Andel kvinner	Gj. Snitt alder	Maks alder	Minimum alder	Median alder
Voksen							
Arbeidsevne	88	87	51%	41	65	21	41
Cerebral parese	74	68	61 %	39	79	19	36
Poliomyelitt	27	26	67 %	71	90	41	75
Rehabiliterings potensial	330	326	58 %	47	83	19	48
Spastisitet	94	67	48 %	46	80	19	45
Spise og svelgfunksjon	41	41	56 %	59	87	27	63
Transportvurdering	218	216	29 %	47	83	19	50
Barn							
Spise og svelgfunksjon	7	7	57 %	7	18	3	5
Transportvurdering	37	37	46 %	17	18	16	17